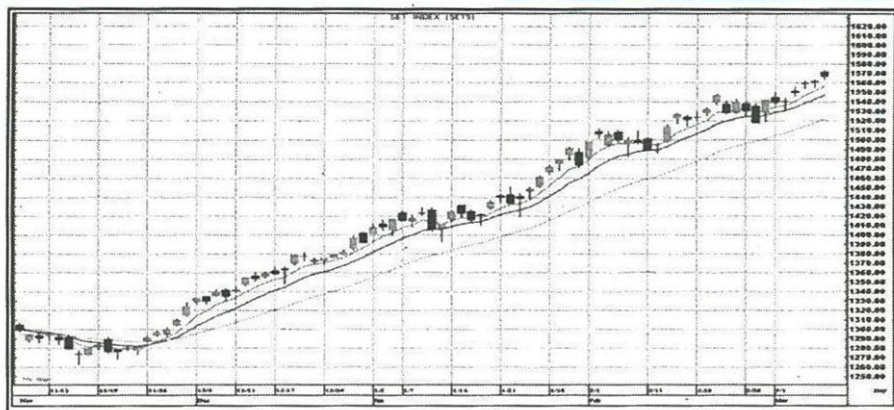


Technical Analysis



ปิด 1,566.92 จุด +5.94 จุด (+0.38%) มูลค่าการซื้อขาย (au.) 72,052

แนวโน้ม :

ดัชนีปรับตัวขึ้นทำ New High พร้อมกับหุ้นส่งทาน้ำตลาดต่อเนื่อง ท่ามกลางแรงขายทำกำไรที่คอยถ่วงดัชนีไว้ก็ตาม ซึ่งในสัปดาห์นี้ดัชนีใช้วิธีเปิดกระโดดผ่านแนวต้านขึ้นไปเลยถึง 3 ครั้ง จนเป็นผลให้ดัชนีปิดเพิ่มขึ้น 1.8% จากสัปดาห์ก่อนหน้า

กราฟแท่งเทียนได้ให้สัญญาณที่ไม่ชัดเจน หลังล่าสุดมี Black Candlestick เกิดขึ้น ดัชนีจึงอาจเกิดการพักตัวลงมาได้ แต่ด้วยดัชนีมี Strong pattern ในแนวโน้มขาขึ้น และ Sentiment ที่แข็งแกร่งด้วย Volume ที่หนาแน่น ขณะที่ RSI ได้อยู่ที่ระดับ 70% แล้ว นั้น จะช่วยผลักดันดัชนีเดินทางขึ้นต่อไปได้ โดยมีเป้าหมายที่ 1,600 จุด

แต่อีกด้านหนึ่งดัชนีเริ่มเข้าใกล้ระดับ Overbought อีกครั้ง จึงต้องเพิ่มความระมัดระวังให้มาก ซึ่งคงเน้นเลือกซื้อหุ้นเป็นรายตัวในหุ้นขนาดกลางถึงเล็ก ส่วนการซื้อเก็งกำไรจะต้องเข้า-ออกเร็วขึ้น

แนะนำ : เลือกซื้อเป็นรายตัว

แนวรับ : 1,565 / 1,550 จุด แนวต้าน : 1,580 / 1,600 จุด



SF

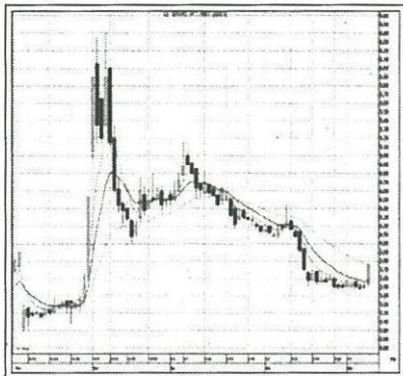
ปิด 11 บาท +0.20 บาท (+1.85%)

ราคาอยู่ในช่วงพักตัว แต่ก็ยังคงเคลื่อนไหวในฟอร์มของขาขึ้น ซึ่งการที่มี Doji เกิดขึ้นนั้น หมายถึงราคาอาจมี Technical Rebound เข้ามาเสริม ที่จะช่วยให้ราคาหลุดจากการพักตัวได้

คำแนะนำ : ซื้อเก็งกำไร

แนวรับ : 10.80 / 9.65 บาท

แนวต้าน : 12 / 13.40 บาท



UWC

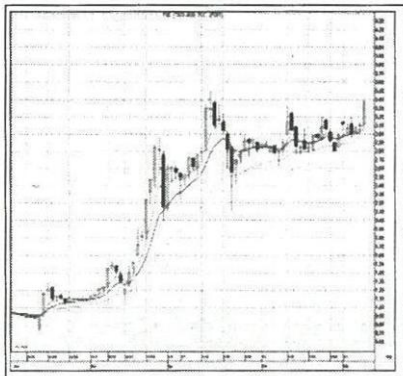
ปิด 3.76 บาท +0.26 บาท (+7.43%)

ราคามีแนวโน้มที่จะฟื้นตัว หลังจากปรับฐานมาก่อนหน้านี้ ซึ่งถือว่าอยู่ในช่วงแรกของการฟื้นตัว ส่งผลให้ราคามีแนวโน้มที่จะเดินหน้าไปได้อีก โดยมีแนวต้านเป้าหมายที่ 4.50 บาท

คำแนะนำ : ซื้อเก็งกำไร

แนวรับ : 3.48 / 3.16 บาท

แนวต้าน : 4 / 4.50 บาท



PAE

ปิด 3.36 บาท +0.26 บาท (+8.39%)

หลังจากราคาแกว่งตัว Sideways และเมื่อมี Long White Candlestick ที่ยืนเหนือเส้น EMA ในระยะสั้นได้ จึงถือเป็นสัญญาณบวก ทำให้ราคามีโอกาสผ่าน 3.50 บาทได้ ซึ่งหมายถึงการปรับตัวขึ้นที่ต่อเนื่องได้

คำแนะนำ : ซื้อเก็งกำไร

แนวรับ : 3.10 / 2.76 บาท

แนวต้าน : 3.50 / 4 บาท

หมายเหตุ : บริษัทหลักทรัพย์ เคที ซีมิโก้ จำกัด เป็นบริษัทที่เกิดจากการร่วมทุนระหว่างธนาคารกรุงไทย และบริษัทหลักทรัพย์ซีมิโก้